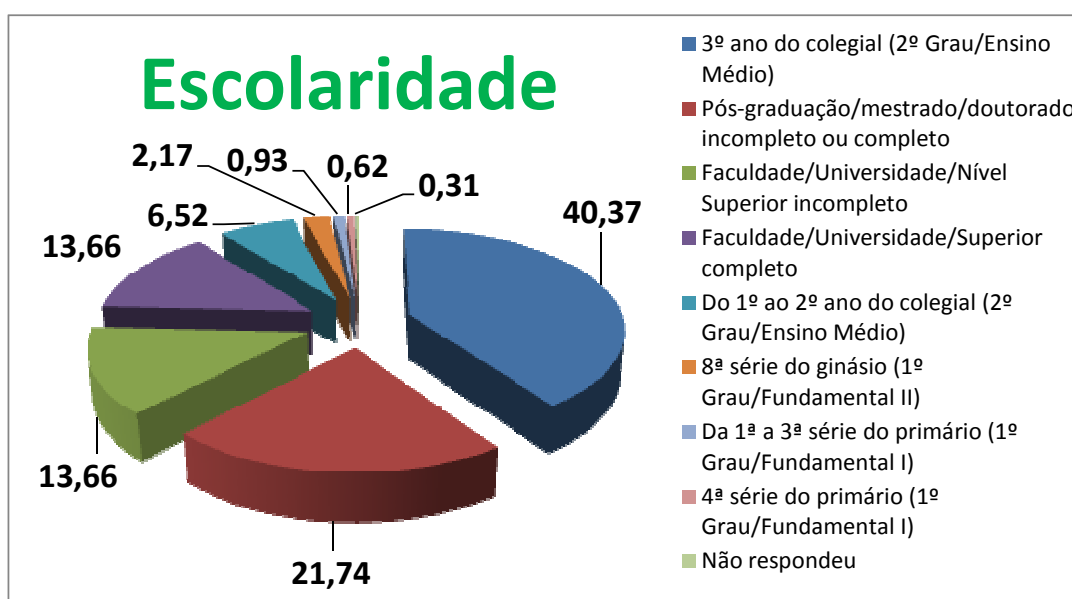
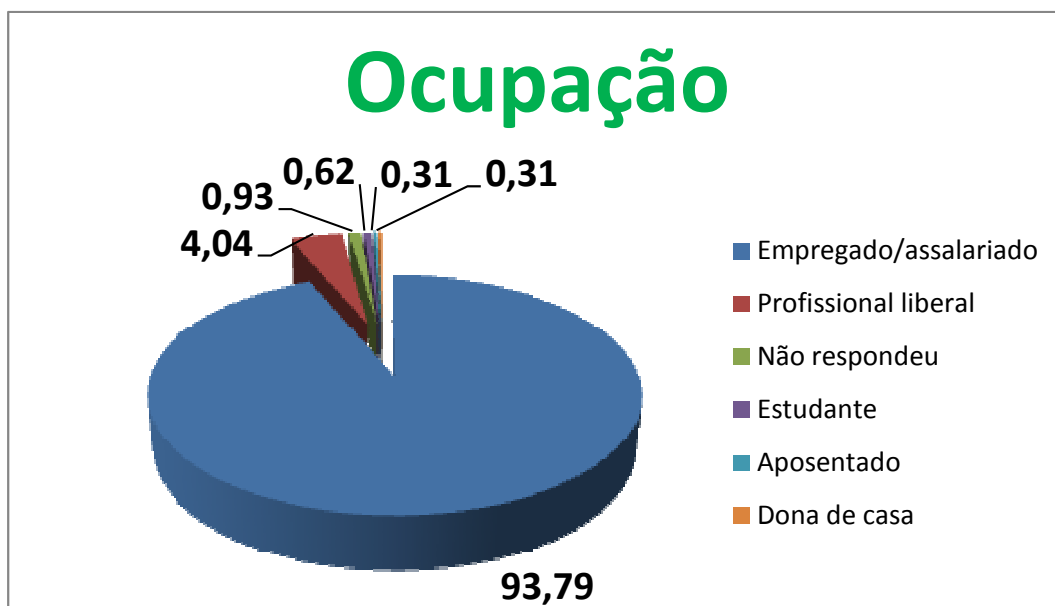
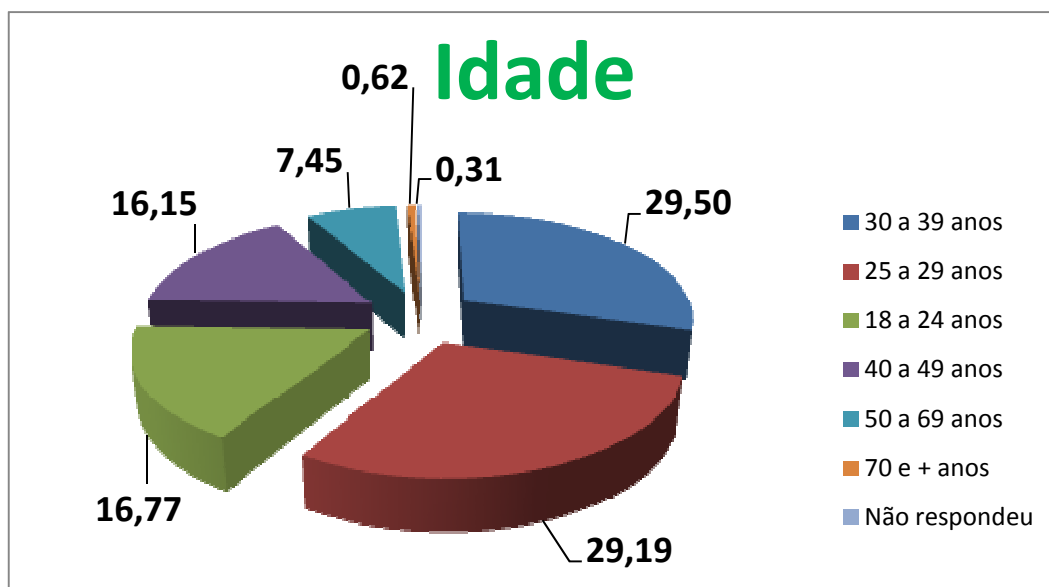
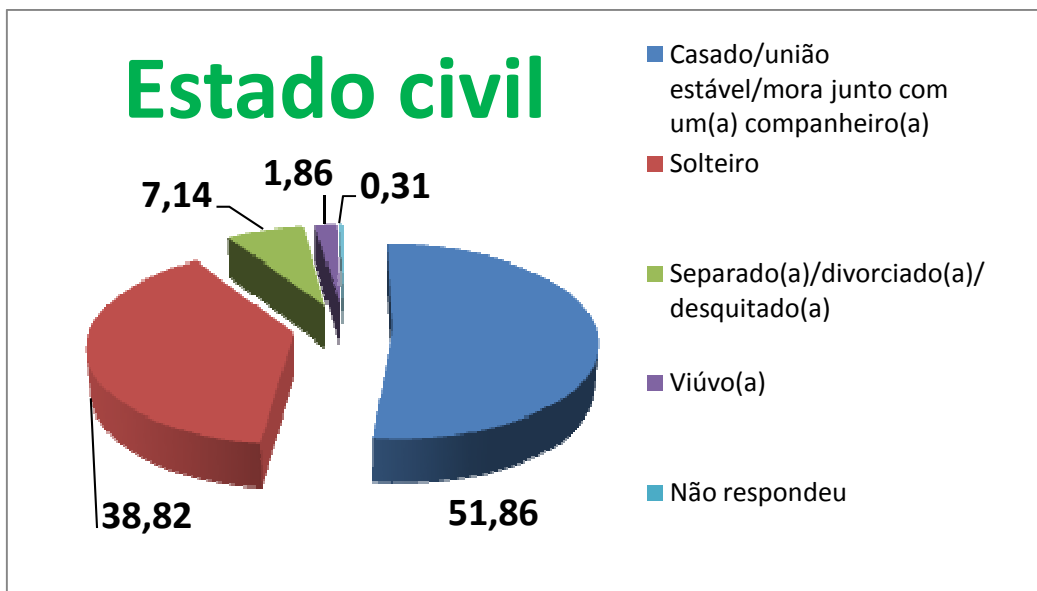
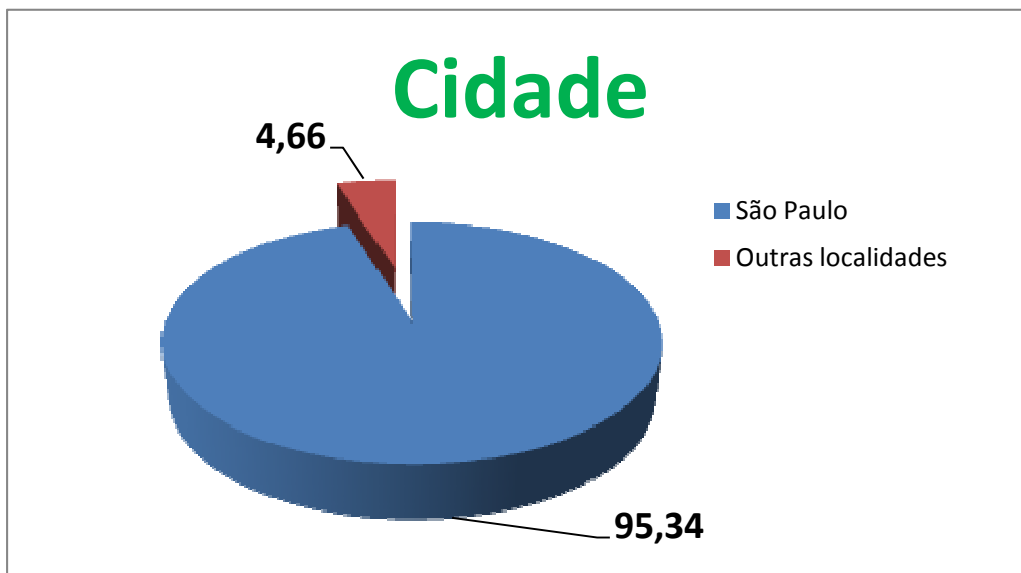
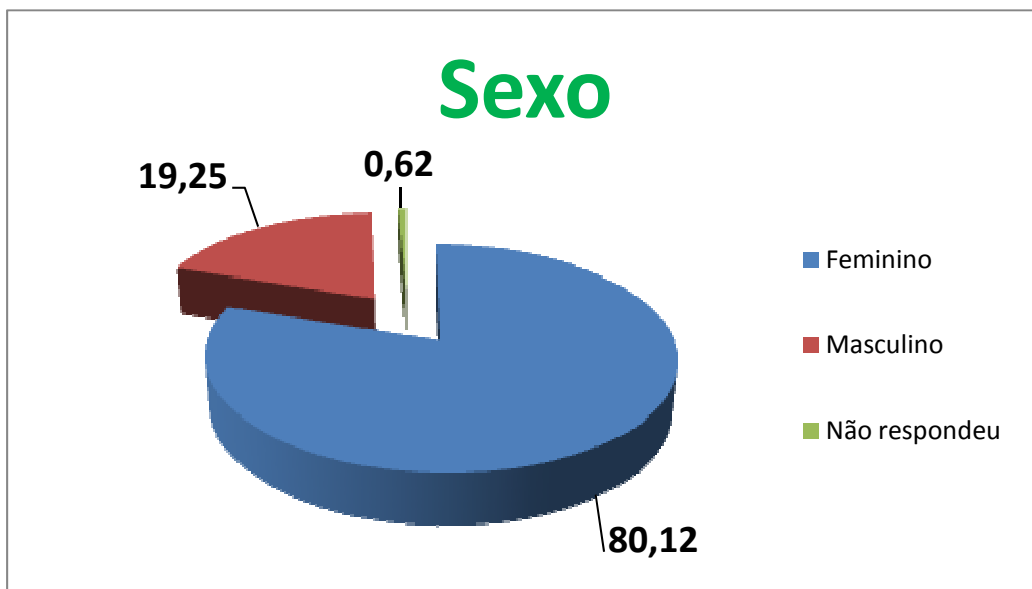


Resultados IRBEM – Número de respostas: 322

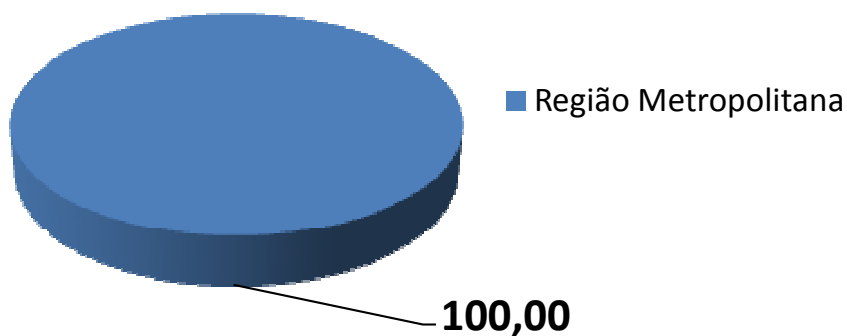
ASF – Associação Saúde da Família



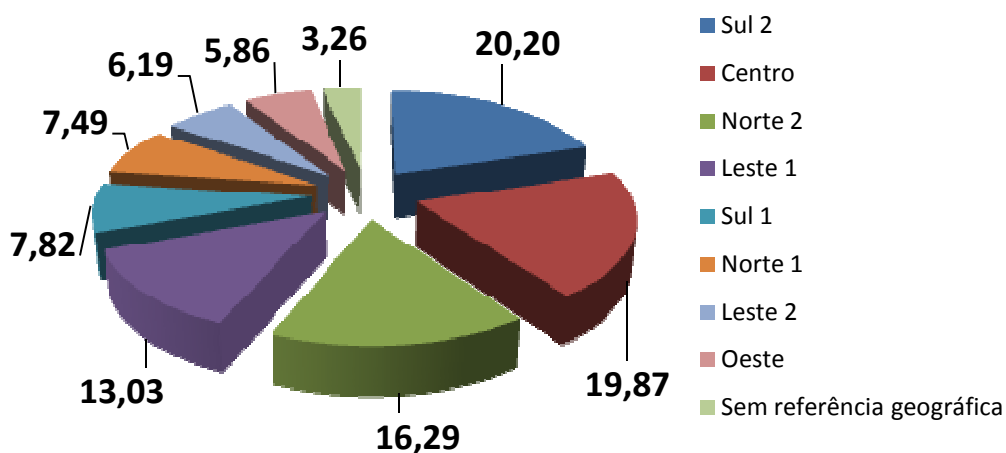




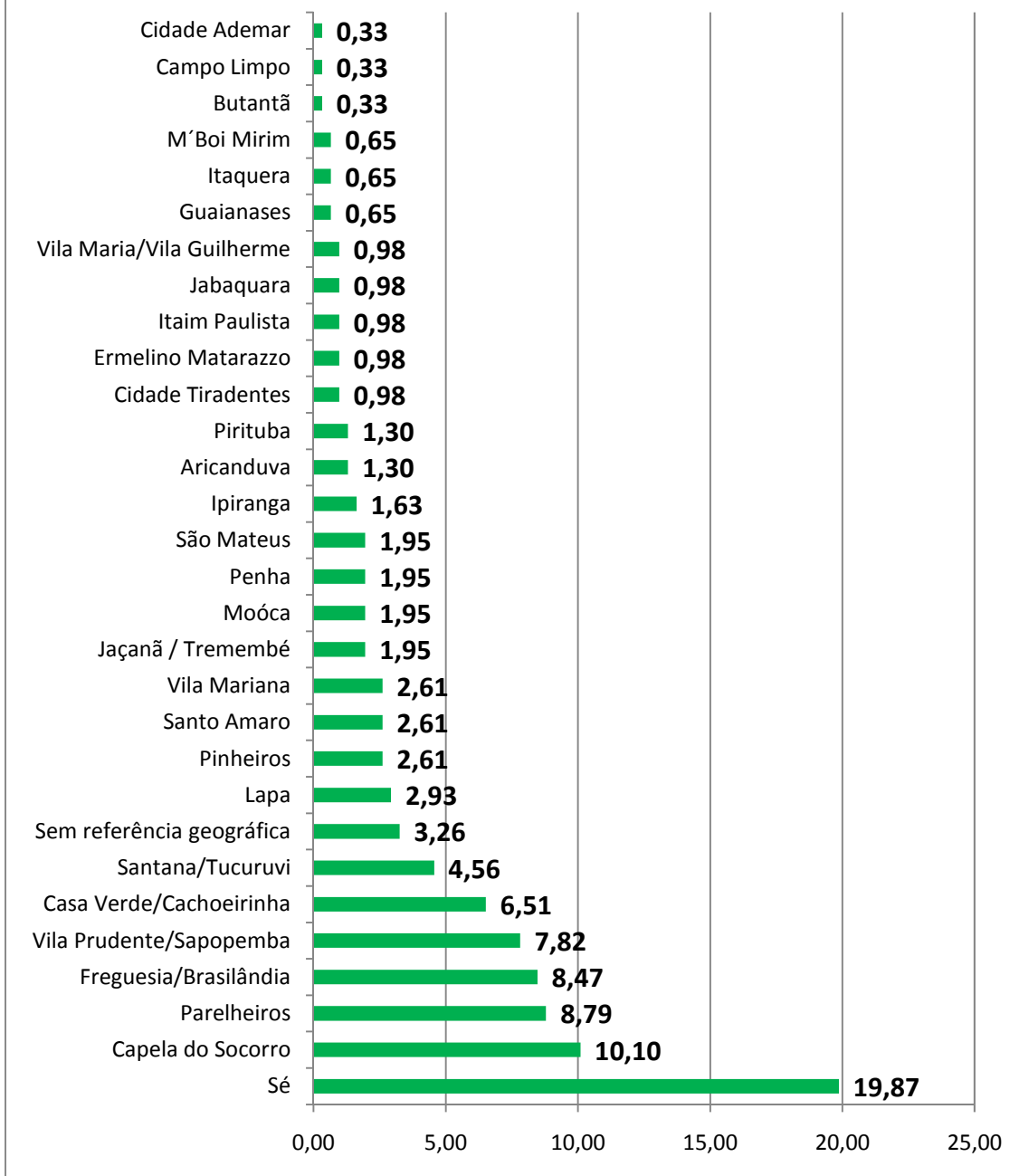
Outras localidades



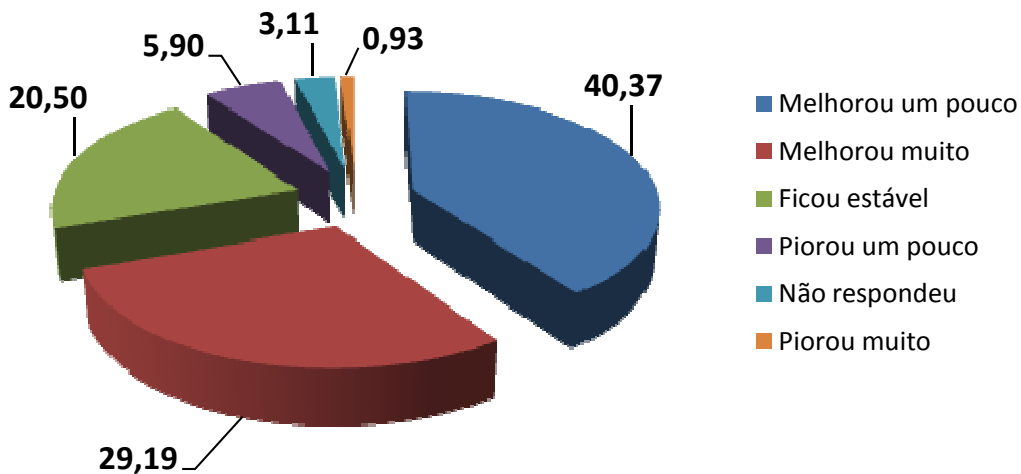
São Paulo



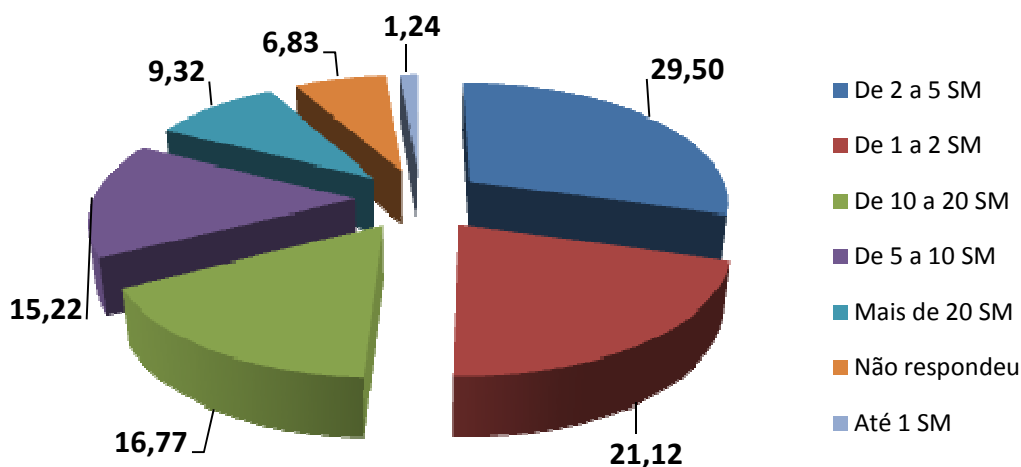
Subprefeituras



Nos últimos 5 anos, a sua qualidade de vida:



Renda familiar





VALORES PESSOAIS E SOCIAIS

Solidariedade: espírito de grupo e respeito ao outro e à vida	61,80%
Responsabilidades compartilhadas, consciência do coletivo	47,83%
Cultura de paz e recusa à violência	45,03%
Cidadania: participar da vida da cidade exercendo direitos e deveres	45,03%
Comportamento ético: conduta humana incorruptível e benéfica	38,82%
Pluralismo e diversidade: respeito e convivência entre diferentes culturas e opções de vida	37,58%
Simplicidade, naturalidade, espontaneidade	28,57%
Democracia: soberania e participação populares nas decisões políticas	23,29%
Sustentabilidade: viver o presente sem inviabilizar o futuro	16,77%
Individualismo: priorizar sempre os interesses pessoais	1,86%

ACESSIBILIDADE PARA PESSOAS COM DEFICIÊNCIA

Transportes públicos adaptados	62,42%
Espaços de uso público adaptados	54,66%
Ampla inclusão de deficientes na rede escolar	49,07%
Calçadas adaptadas	40,99%
Disponibilidade de linguagens para deficientes	26,71%
Banheiros adaptados	16,46%
Acesso aos locais de votação	7,76%
Taxis adaptados	3,42%

APARÊNCIA/ESTÉTICA

Aparência de sua cidade	45,96%
Conservação dos espaços públicos	42,24%
Sua aparência	28,26%
Aparência de seu bairro	25,16%
Aparência de sua casa	18,94%
Conservação dos monumentos históricos	13,35%
Conservação dos pontos turísticos	9,32%

ASSISTÊNCIA SOCIAL

Geração de trabalho para a população com maior necessidade	75,78%
Serviço clínico e terapêutico à população com maior necessidade	40,99%
Serviços às famílias com necessidade de amparo social	33,23%
Abrigamentos para população de rua	26,40%
Programas de distribuição de renda	9,32%



CONSUMO

Priorizar produtos reciclados e recarregáveis	60,56%
Respeito ao direito do consumidor	57,76%
Incentivar o consumo moderado e sustentável	53,42%
Consumir apenas o necessário	49,69%
Informar-se sobre o impacto ambiental dos produtos e empresas	47,52%
Viver sem precisar de tanto consumo	39,75%
Exigir maior durabilidade material e cultural dos produtos	37,58%
Proibir a publicidade apelativa e excessiva	30,43%
Controlar com rigor a publicidade para crianças	24,22%
Priorizar bens artísticos e culturais	23,91%
Receber nota fiscal	20,50%
Ter dinheiro para comprar o máximo de bens materiais	6,52%
Poder sempre renovar móveis e eletrodomésticos	6,21%
Adquirir novidades com frequência	6,21%
Usar roupas e acessórios da moda	5,90%
Visitar semanalmente o shopping center	3,73%
Trocar sempre de carro pelo modelo mais novo	2,80%

CULTURA

Incentivo às manifestações artístico-culturais nas escolas	53,42%
Usufruir de atividades culturais	44,10%
Proximidade de bibliotecas públicas	35,09%
Proximidade de centros culturais	34,47%
Possibilidade de leitura	33,54%
Proximidade de teatros	31,68%
Visita aos museus e exposições	28,88%
Oportunidade de profissionalização em artes	27,95%
Conhecer e manter manifestações populares e tradicionais brasileiras	23,60%
Proximidade de cinemas	22,05%
Participar na produção de atividades artístico-culturais	9,63%

DESIGUALDADE SOCIAL

Igualdade no acesso à educação	67,70%
Igualdade no acesso ao serviço de saúde	57,14%
Igualdade no acesso à oportunidade de trabalho e emprego	51,55%
Justa distribuição de renda	35,40%
Respeito às diversidades (orientação sexual, religiosa)	34,47%
Igualdade no acesso à moradia	33,54%
Igualdade no acesso à justiça	30,12%
Igualdade de direitos, condições e oportunidades em relação a raça	20,50%
Igualdade no acesso à cultura	10,56%
Igualdade no acesso à informação e aos meios de comunicação	10,56%
Igualdade de direitos, condições e oportunidades em relação a gênero	10,25%
Igualdade de direitos, condições e oportunidades em relação a etnia	6,21%



EDUCAÇÃO

Existência de profissionais da educação qualificados em todas as escolas	56,83%
Vagas em creches, pré-escolas e escolas em locais próximos à sua moradia	54,35%
Formação que garanta condições de acesso ao mundo do trabalho	51,86%
Envolvimento das famílias na educação de seus filhos	49,07%
Acesso ao ensino superior de qualidade	47,20%
Erradicação do analfabetismo	32,92%
Envolvimento das comunidades na educação de suas crianças e jovens	29,50%
Educação para o respeito à diversidade e promoção de uma cultura de paz	28,57%
Formação de qualidade e condições adequadas de trabalho e estudo dos profissionais de educação	26,71%
Educação para a promoção da cidadania e da democracia	25,47%
Domínio de leitura e escrita	18,01%
Atividades de educação complementar à escola	13,04%
Inclusão digital nas escolas	12,11%
Educação para a promoção da diversidade étnico-racial	6,83%

ESPORTE

Proximidade de equipamentos públicos para atividades de esporte	48,45%
Realizar atividades esportivas com frequência	37,27%
Aprender e dedicar-se a algum esporte	31,37%
Praticar esporte na escola	29,50%
Ir ao estádio de futebol com segurança	18,63%
Participar de passeios ciclísticos, corridas e caminhadas	17,08%

HABITAÇÃO

Criar soluções para moradias em áreas de risco	59,94%
Oferta de planos habitacionais para todas as faixas salariais	56,21%
Ser proprietário de sua moradia	52,17%
Reurbanização das favelas	51,24%
Boa qualidade de sua moradia	48,76%
Oferta e qualidade do esgotamento sanitário em sua casa	32,30%
Oferta e qualidade da água em sua casa	27,95%
Existência de estações de metrô no bairro	27,64%
Moradia com espaço que atenda às necessidades	26,40%
Melhorar condições de moradia nos cortiços	18,01%
Oferta de comércio e serviços no bairro	14,29%
Aluguel com preços acessíveis	10,56%
Oferta e qualidade da energia elétrica em sua casa	10,25%

INFÂNCIA E ADOLESCÊNCIA

Atendimento às crianças vítimas de violência e risco de vida	40,37%
Reinserção da criança e do adolescente de rua na família	34,78%
Pleno funcionamento do sistema de garantias de direitos (conselho tutelar, varas da infância etc.)	34,47%
Proteção adequada à infância e adolescência	31,68%
Rede de atendimento pós escolar para as crianças e adolescentes	21,43%
Estabelecer diálogo entre gerações	16,15%
Participar de associações ligadas às escolas, criança e adolescência	6,21%



JUVENTUDE

Acesso ao ensino técnico, profissionalizante e universitário	81,06%
Oportunidade do primeiro emprego	72,98%
Prevenção da gravidez na adolescência	58,70%
Informação e prevenção ao uso de drogas	53,11%
Espaços culturais e centros de juventude nos bairros	52,17%
Policiais mais preparados no trato com a juventude	30,43%
Escolas mais atrativas	27,95%
Garantia do direito à vida	27,02%
Participação na política	11,80%
Ampla oferta de transporte público noturno	9,94%
Paz e solidariedade entre as tribos urbanas	9,32%
Respeito e cordialidade entre torcidas de futebol	8,70%
Descriminalização do uso de maconha	3,11%

LAZER E MODO DE VIDA

Ter contato com a natureza	63,04%
Ter tempo disponível para o lazer	59,01%
Viajar	57,76%
Fazer atividades físicas	55,90%
Ler jornais, livros e revistas	47,52%
Namorar	39,44%
Frequentar clubes ou espaços de lazer e recreação	38,82%
Visitar familiares	37,27%
Sair com amigos	36,96%
Ouvir música	28,57%
Navegar na Internet	24,53%
Frequentar bares e restaurantes	14,91%
Assistir televisão	10,56%
Cozinhar	8,39%
Escrever	6,83%
Ficar sozinho	5,28%



MEIO AMBIENTE

Boa qualidade do ar	73,60%
Despoluição e preservação de rios, lagos e represas	72,05%
Ter consciência e responsabilidade ambiental	51,55%
Ter coleta seletiva em seu bairro	49,69%
Revitalizar e conservar parques, praças e várzeas existentes	46,89%
Campanhas de educação ambiental	45,65%
Proximidade de parques e áreas verdes	45,34%
Existência de áreas verdes na cidade	37,27%
Serviço de limpeza pública e de terrenos baldios	34,78%
Controle da poluição sonora	34,47%
Manutenção de bueiros e galerias e controle de enchentes	34,47%
Fiscalização de emissões de veículos e indústrias	27,33%
Controle e qualidade dos aterros sanitários	27,33%
Controle da poluição visual	27,02%
Inclusão dos catadores no sistema de coleta seletiva	27,02%
Uso e incentivo de fontes de energia renováveis	26,40%
Recolhimento adequado de lixo domiciliar	25,78%
Consumo sustentável dos recursos naturais	23,91%
Arborização de vias	22,36%
Jardinagem e cultivo de hortas orgânicas comunitárias	22,05%
Operações cata-bagulho (pneus, móveis, eletrodomésticos)	20,50%
Investimentos em tecnologias limpas	10,25%
Proximidade de Ecopontos	7,14%
Controle da poluição eletromagnética	4,04%

MOBILIDADE

Ampliação da rede de metrô	55,32%
Segurança no trânsito	54,52%
Soluções para diminuir o trânsito da cidade	52,28%
Campanhas educativas: prevenção de acidentes e violência no trânsito	50,38%
Diminuição do tempo de espera nos pontos de ônibus	47,87%
Diminuição das tarifas do transporte público	42,87%
Boa qualidade das calçadas	39,59%
Respeito ao pedestre	37,44%
Ciclovias por toda a cidade	36,08%
Diminuição do tempo de deslocamento na cidade	33,34%
Respeito aos assentos reservados a uso preferencial	32,24%
Conforto e segurança no deslocamento	31,22%
Maior disciplina para motos	30,05%
Fácil acesso aos itinerários de ônibus e rede de transportes	25,28%
Medidas para as pessoas morarem próximas ao trabalho e emprego	23,81%
Prioridade ao transporte coletivo no sistema viário	22,21%
Cordialidade no trânsito	20,72%
Limpeza/conservação da frota de ônibus	19,15%
Pontualidade dos ônibus	19,07%
Respeito aos meios de transporte não motorizados	13,29%
Respeito aos motociclistas	9,30%
Reintroduzir o Sistema de Trólebus	3,09%



RELAÇÕES HUMANAS

A família	77,95%
Respeito aos direitos humanos	54,04%
Os amigos	37,89%
Fim discriminação racial	25,47%
A comunidade (do bairro, religiosa etc.)	24,53%
As relações afetivas	20,19%
Práticas de voluntariado/ação humanitária	18,94%
Fim discriminação sexual	9,94%
Fim discriminação de idade	9,01%

RELIGIÃO E ESPIRITUALIDADE

Coexistência harmoniosa entre as religiões	51,86%
Educação religiosa na família	44,41%
Viver de modo coerente com os ensinamentos religiosos	33,23%
Ser praticante de uma religião	32,61%
Espiritualidade autônoma/caminho pessoal	29,19%
Ensino religioso nas escolas	27,64%
Espiritualidade vinculada a alguma religião	12,73%
Influência religiosa nas normas e condutas civis e sociais	9,01%
Influência religiosa nas leis do Estado	4,66%
Existência de religião oficial no país	2,48%

SAÚDE

Cuidados com sua saúde	59,63%
Cuidados com sua alimentação	54,35%
Diminuição do tempo de atendimento para consultas	49,69%
Diminuição do tempo de espera para exames	49,38%
Campanhas de prevenção, educação e promoção da saúde	48,76%
Qualidade e humanização da assistência nos postos e hospitais	42,24%
Sua comunidade ser assistida pelo Programa de Saúde da Família	41,30%
Diminuição do tempo para realização de cirurgias	40,99%
Proximidade de postos de saúde/UBS	40,68%
Facilidade de agendamento de consultas, retornos, exames e resultados	39,44%
Vacinação	38,82%
Acesso ao tratamento por consumo de álcool e uso de drogas	38,82%
Proximidade de atendimento odontológico	35,71%
Boa qualidade de seu sono	35,40%
Atendimento às vítimas de violência doméstica e sexual	34,78%
Acesso ao tratamento à saúde mental	34,47%
Vigilância sanitária e ambiental	33,23%
Prevenção e controle às doenças transmissíveis	28,57%
Proximidade de pronto socorro	27,33%
Outras opções terapêuticas: homeopatia, acupuntura, fitoterapia	27,02%
Distribuição de remédios e preservativos	24,53%
Proximidade de hospital	23,91%
Segurança alimentar, incluindo aleitamento materno	22,05%
Tempo suficiente para o sono	20,50%
Convênio médico empresarial	13,04%



SEGURANÇA

Segurança na cidade	67,08%
Segurança em seu bairro	43,17%
A segurança de seus filhos/familiares	39,75%
Ronda policial	38,82%
Participação da comunidade nas discussões sobre segurança pública	38,82%
Iluminação pública	37,89%
Qualidade e humanização do atendimento dos policiais	36,65%
Ronda escolar	16,15%
Atuação policial rigorosa	16,15%
Proximidade de posto policial	11,80%
Proximidade de delegacia	8,39%
Utilização de estratégias e/ou armas para sua segurança	4,66%

SEXUALIDADE

Papel dos pais na orientação sexual dos filhos	57,14%
Prevenção da gravidez indesejada	51,86%
Relacionamento amoroso estável	46,89%
Papel da escola na educação sexual	37,27%
Assistência pública à saúde sexual e reprodutiva	35,71%
Liberdade de informações sobre sexualidade	31,99%
Controle sobre a exploração publicitária da sexualidade	31,06%
Vida sexual ativa	26,71%
Atendimento à sexualidade de menores na rede pública de saúde	22,98%
Papel da religião na orientação sexual	5,59%
Relação sexual somente para a reprodução	0,00%

TECNOLOGIA DA INFORMAÇÃO

Amplio acesso ao uso da internet	62,73%
Proximidade de telecentros, infocentros e lan houses	36,96%
Serviços públicos e privados agendados pela internet	30,43%
Agendar consultas médicas pela internet	16,46%
Fazer boletim de ocorrência pela internet	9,01%
Uso de software livre	8,07%
Pagar impostos pela internet	1,86%

TERCEIRA IDADE

Atividades culturais, esportivas e recreativas para a terceira idade	59,32%
Maior respeito pela terceira idade	37,89%
Cursos para a terceira idade	26,09%
Atendimento especializado em saúde para a terceira idade	22,98%
Equipamentos públicos e privados adaptados para terceira idade	19,88%
Convivência com amigos e familiares	14,60%
Entrega de medicamentos em domicílio	3,42%



TRABALHO

Satisfação com o seu trabalho	61,18%
Perspectiva de futuro/crescimento/carreira	49,07%
Boas condições de trabalho	48,14%
Ambiente de trabalho agradável	39,13%
Equilíbrio trabalho/vida pessoal	33,54%
Oportunidades de formação	30,75%
Sua renda	28,57%
Exercer trabalho útil à sociedade	27,64%
Programas de geração de empregos	18,63%
Diminuição da jornada de trabalho	13,35%
Distância até o trabalho	7,14%
Incentivos para desenvolver o próprio negócio	4,35%

TRANSPARÊNCIA E PARTICIPAÇÃO POLÍTICA

Honestidade dos governantes	63,98%
Punição à corrupção	63,66%
Publicação dos gastos, despesas e investimentos públicos	54,66%
Acompanhar as ações dos políticos eleitos	43,79%
Participação popular em conselhos das subprefeituras	38,20%
Facilidade no acesso às informações no portal da prefeitura	31,37%
Conhecer os espaços de participação política pelos meios de comunicação populares	25,78%
Acesso às informações úteis por telefone e internet	25,78%
Participar de associações de bairro	19,57%
Poder votar também para subprefeito	19,25%
Disponibilizar serviços municipais na região da subprefeitura	18,01%
Ter instrumentos de participação como plebiscitos e referendos	16,46%
Descentralizar a administração pública	15,53%
Votar para prefeito e vereador	14,60%
Participar em audiências públicas	13,66%
Participar de organizações não-governamentais	11,18%
Relacionar-se com alguma liderança ou político da região	6,52%
Participar de organizações partidárias ou sindicais	4,66%



TEMAS

Saúde	84,78%
Educação	78,26%
Meio Ambiente	65,84%
Trabalho	63,66%
Habitação	60,56%
Segurança	53,11%
Desigualdade Social	43,17%
Lazer e Modo de vida	38,20%
Acessibilidade para pessoas com deficiência	35,40%
Cultura	33,85%
Infância e Adolescência	33,23%
Assistência Social	30,12%
Terceira Idade	26,40%
Valores pessoais e sociais	25,16%
Relações humanas	24,84%
Esporte	22,36%
Transparência e Participação Política	18,32%
Religião e espiritualidade	14,60%
Sexualidade	13,66%
Consumo	12,11%
Juventude	10,25%
Aparência/Estética	8,39%
Mobilidade	8,39%
Tecnologia da informação	6,83%